



**NORGES
RÅFISKLAG**

KRABBESKONFERANSEN 2010

Prinsen Hotell – 6. – 7. januar 2010

Einar Sande



NORGES
RÅFISKLAG

Taskekrabbe

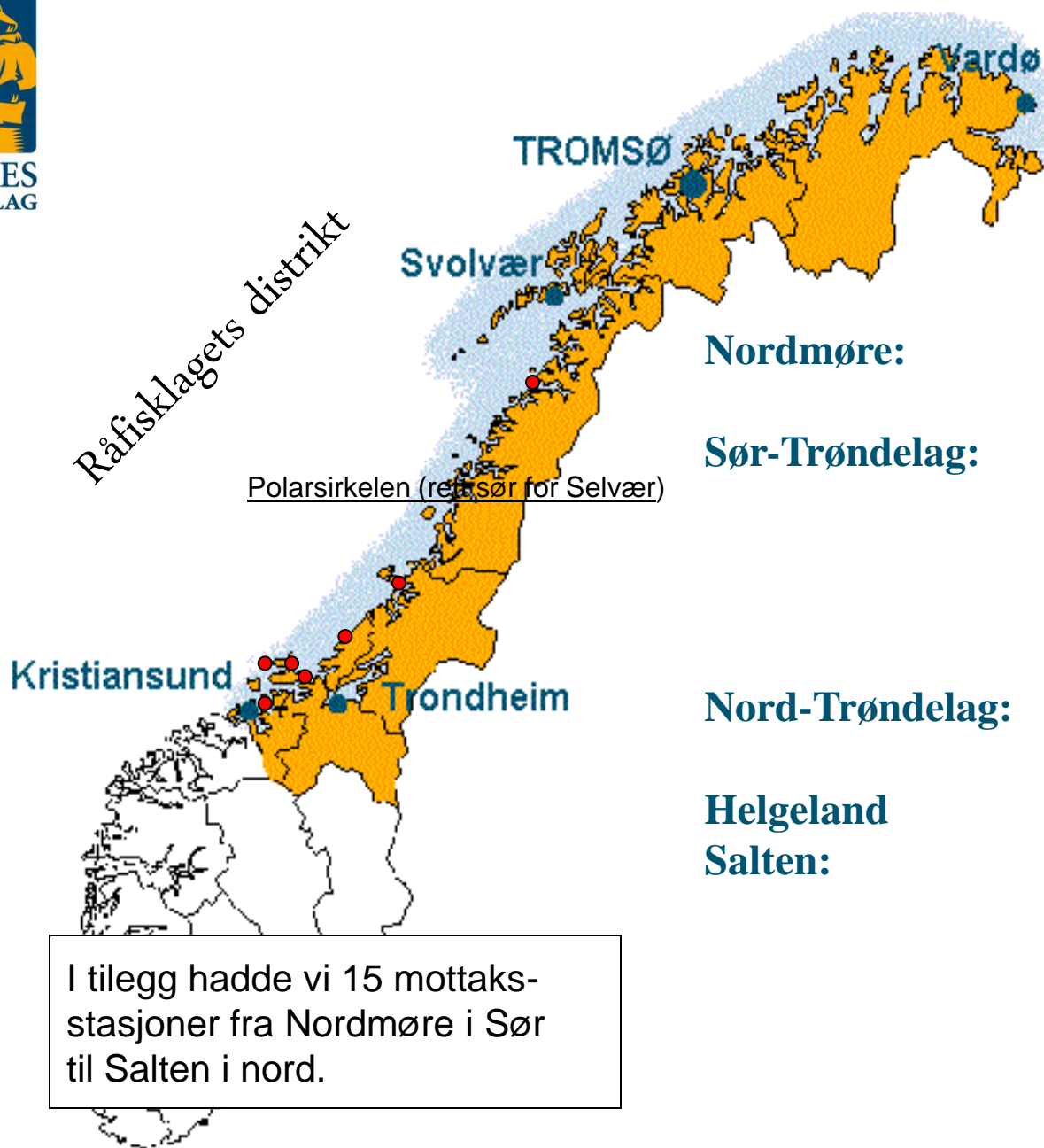
Krabbesesongen 2009 – 2008

Kvantum i tonn og verdi i mill.

	2009	2008	Endring	%
• Kvantum	3.703	4.382	- 679	- 18 %
• Verdi	27,8	32,5	- 4,9	- 17%
• Snitt – kr. pr kg	7,50	7,42	+ 0,08	

Inkl. kaisalg.

2009: 5.766 kg - 174 tusen kr.



Nordmøre:

Sør-Trøndelag:

Nord-Trøndelag:

Helgeland

Salten:

Kjøpere 2009:

Kongshaug Krabbe AS

Hitramat AS

Hitramat AS

Dolmøy Seafood AS

Titran Canning Co AS

Grande Fiskerute AS

Seashell AS

Rørvik Fisk AS

Hitramat AS

Hitramat AS

Kvarøy Skalldyr AS

Bodø Skalldyr AS

Hitramat AS

I tillegg hadde vi 15 mottaksstasjoner fra Nordmøre i Sør til Salten i nord.



NORGES
RÅFISKLAG

Kvantum krabbe siste 4 år

Kvantum i tonn og verdi i mill. kroner

	Kvantum	Verdi	Snitt
2009	3.703	27,8	7,50
2008	4.382	32,5	7,42
2007	7.024	55,8	7,94
2006	5.082	39,0	7,69

Inkl. kaisalg



NORGES
RÅFISKLAG

Kvantum krabbe pr sone/fylke - 2007 – 2009

Kvantum i tonn. Pr uke 50/09.

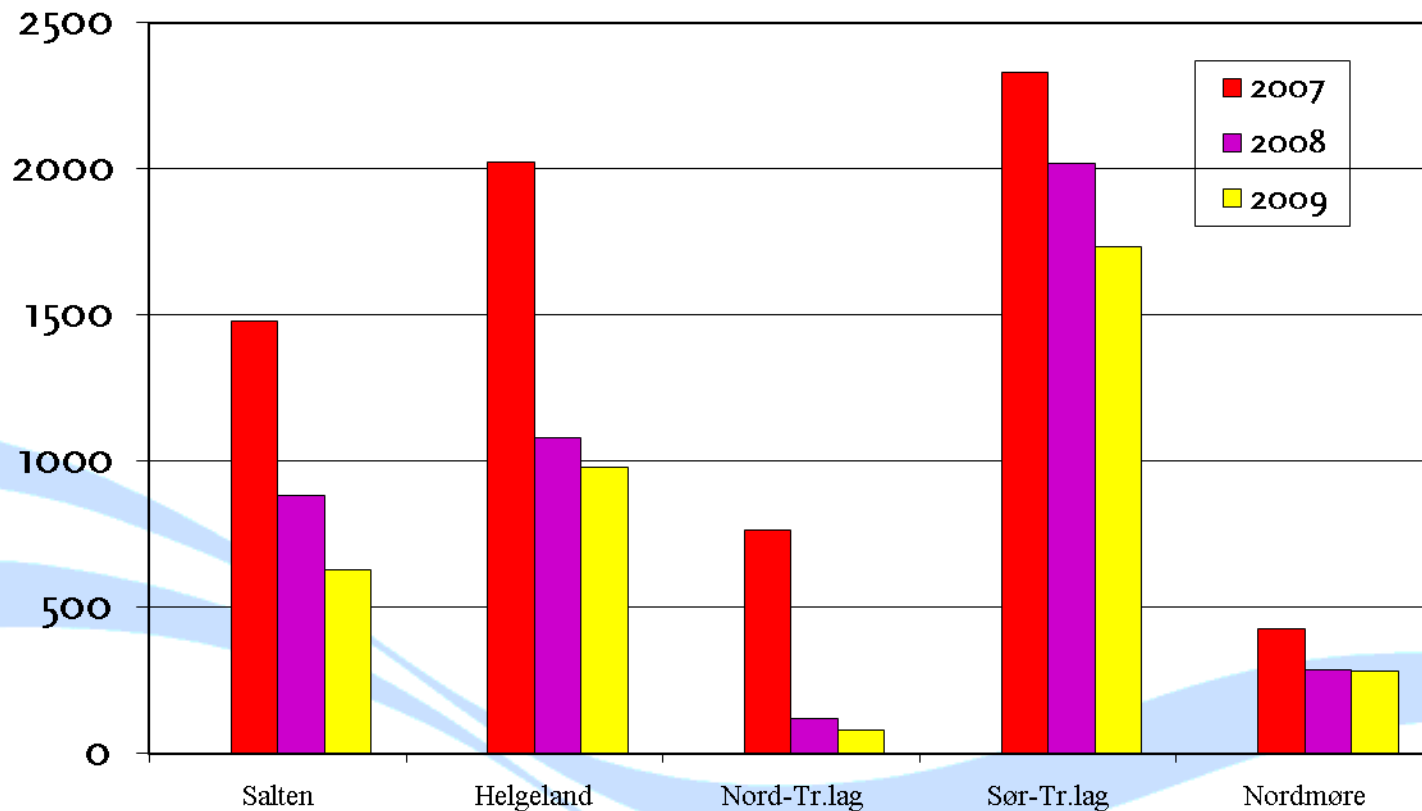
	2007	2008	2009
Vesterålen/Lofoten	18	0,5	0
Salten	1.462	882	628
Helgeland	2.019	1.080	979
Nord-Trøndelag	764	120	81
Sør-Trøndelag	2.319	2.016	1.732
Nordmøre	428	283	282
Totalt	7.024	4.382	3.703
			Inkl. kaisalg



NORGES
RÅFISKLAG

Kvantum krabbe pr. sone/fylke 2007 - 2009

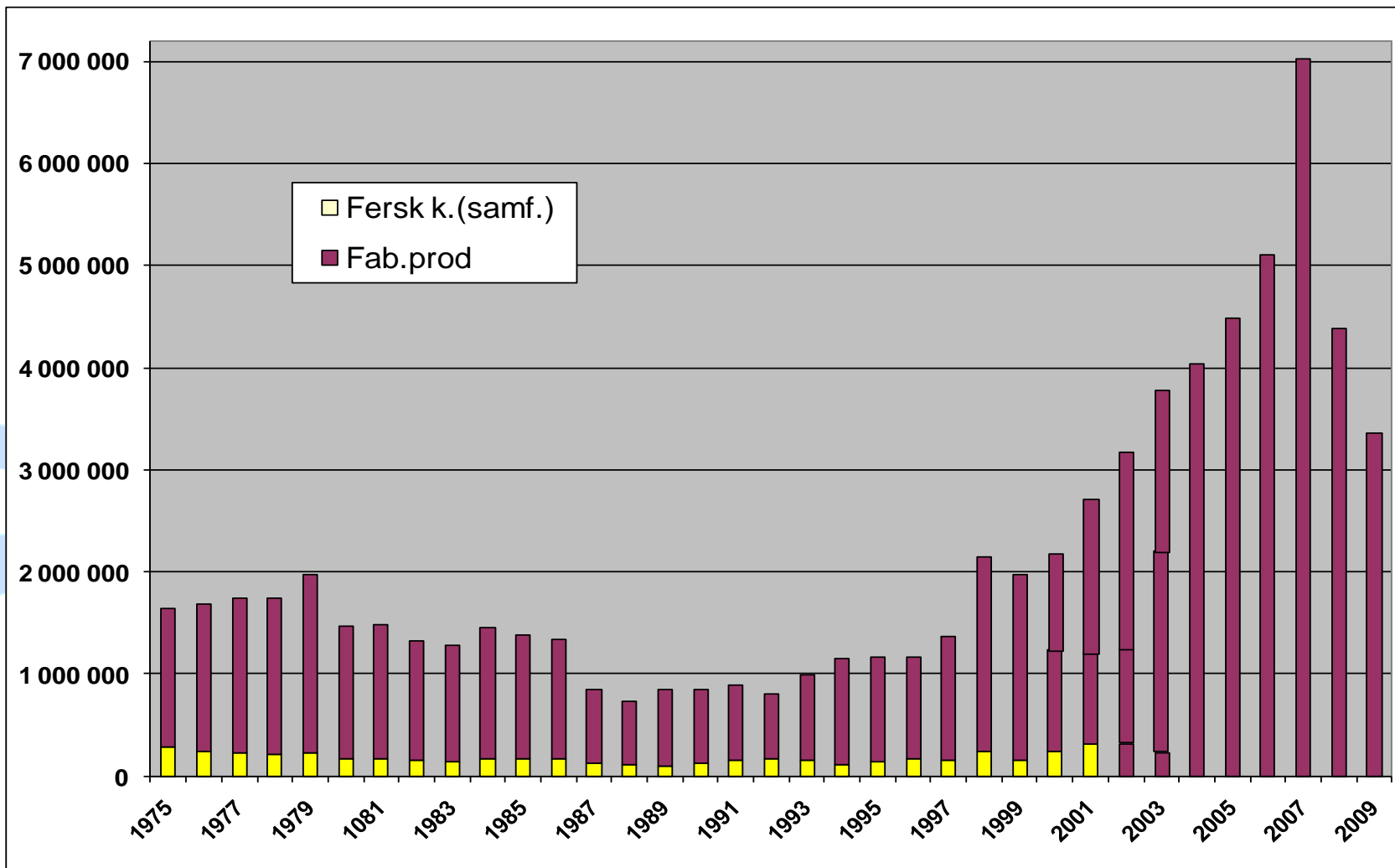
Kvantum i tonn





NORGES
RÅFISKLAG

Taskekrabbe for årene 1975 - 2009





NORGES
RÅFISKLAG

Deltakelse – Båter/Fiskere

	2006 Båter	Fiskere	2007 Båter	Fiskere	2008 Båter	Fiskere	2009 Båter	Fiskere
Vesterålen	1	1	1	1	1	1		
Lofoten	5	5	4	4	0	0		
Helgeland/Salten	126	167	198	232	145	183	89	120
Nord-Trøndelag	41	55	48	62	36	40	10	10
Sør-Trøndelag	143	197	165	209	131	153	90	108
Nordmøre	35	35	56	58	36	36	23	23
Totalt	351	460	472	566	349	413	212	251
	4 %	10 %	34 %	23 %	-16 %	- 27%	-40 %	-39 %



NORGES
RÅFISKLAG

Kvantumsfordeling på båter for årene 2007 - 2009

Kvantum	2007	2008	2009
Over 100 tonn	4	1	0
60 – 100 tonn	16	5	8
40 – 60 tonn	36	18	17
20 – 40	71	61	49
Under 20 tonn	334	264	138
Fritidsbåter	48	44	17



NORGES
RÅFISKLAG

Minstepriser taskekrabbe 2008 - 2009

	2008	2009	Endring
Hann og hokrabbe minst 13 cm – fabrikk	7,25		-
Hann- og hokrabbe minst 13 cm - konsum	7,80		-
Hannkrabbe minst 13 cm – fabrikk		7,25	-
Hokrabbe <u>minst 14 cm</u> - fabrikk		7,25	NB.
Hannkrabbe minst 13 cm – konsum		7,80	
Hokrabbe <u>minst 14 cm</u> - konsum		7,80	NB.

- Kvalitet – Jfr. Kvalitetsforskrift for fisk og fiskevarer - §§ 10.1 – 10.6
- Reduksjonsadgang: Inntil 40 % for hokrabbe
- ”Enkloinger”
- Føringsstilkudd – Inntil kr 1,80 pr kg for ekstra kostnadskrevenende føring.
- Egenandeler føring for fisker - 10 øre pr kg fra de samme områdene.



NORGES
RÅFISKLAG

Snittpriser 2007 - 2009

Område	2007	2008	2009
Vesterålen	(25,11)	(23,17)	-
Lofoten	7,83	-	-
Salten	7,83	7,34	7,46
Helgeland	7,80	7,20	7,21
Nord-Trøndelag	7,66	6,13	7,11
Sør-Trøndelag	8,24	7,62	7,72
Nordmøre	7,65	7,40	7,45
Totalt	7,94	7,42	7,50

Inkl. kaisalg



NORGES
RÅFISKLAG

Føringstilskudd /Egenandel for fisker

- Total føringsramme i 2009 - kr 2,7 mill
- Egenandel føring fisker - kr 175 tusen
(1.755 tonn à 10 øre pr kg)

Totalt utbetalt kjøpere for delvis dekning av føring fra ekstra kostnadskrevende mottaksstasjoner: **2,9 mill kroner.**

I tillegg hadde kjøperne betydelige egenandeler på føring og mottaksgodtgjørelse.



NORGES
RÅFISKLAG

For kystens verdier!